

# BATHROOM CABINET

浴室家具



## TECHNOLOGY

-- ORIGINALLY FROM SPAIN



## XL Series XL 系列

Once again combines our exquisite craftwork with fashion elements. Reflect extraordinary art and fashion feelings, while present the simplest and most pure quality to you.

我们精湛的工艺再一次与时尚元素完美组合。体现非同一般的艺术和时尚感受，把简约最纯正的品质，呈现给您。



# XL Series

## XL 系列


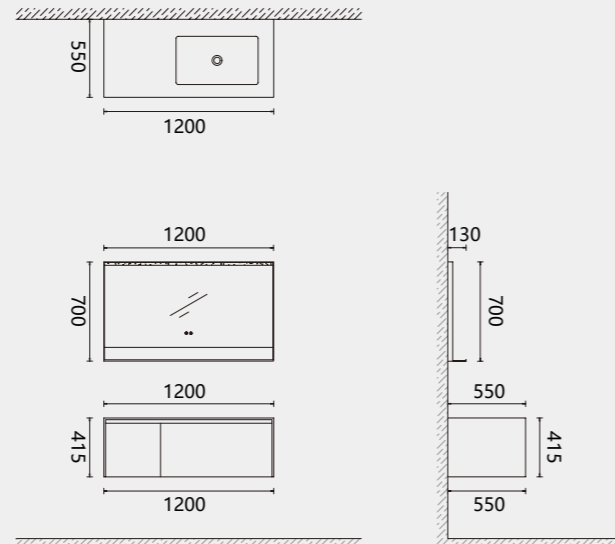


### XL02-1200

镜子 /Mirror:  
M3102YA: W1200xL130xH700mm 拉丝钛金 304 不锈钢镜框、云石寒江雪饰面、LED 光源、防雾膜  
台盆 /Basin:  
B0402YAR: W1200xL550xH415mm 岩板寒江雪薄边一体 右盆  
主柜 /Cabinet:  
XL0201YA: W1170xL548xH395mm 实木雅致白、岩板寒江雪饰面、反弹 LED 阻尼导轨、U 型收纳盒 (LED 迎宾灯带 - 选配)

### XL02-1200AW

镜子 /Mirror:  
M3102AW: W1200xL130xH700mm 拉丝钛金 304 不锈钢镜框、云石岩纹哑白饰面、LED 光源、防雾膜  
台盆 /Basin:  
B0402AWR: W1200xL550xH415mm 云石岩纹哑白薄边一体 右盆  
主柜 /Cabinet:  
XL0201AW: W1170xL548xH395mm 实木雅致白、云石岩纹哑白饰面、反弹 LED 阻尼导轨、U 型收纳盒 (LED 迎宾灯带 - 选配)

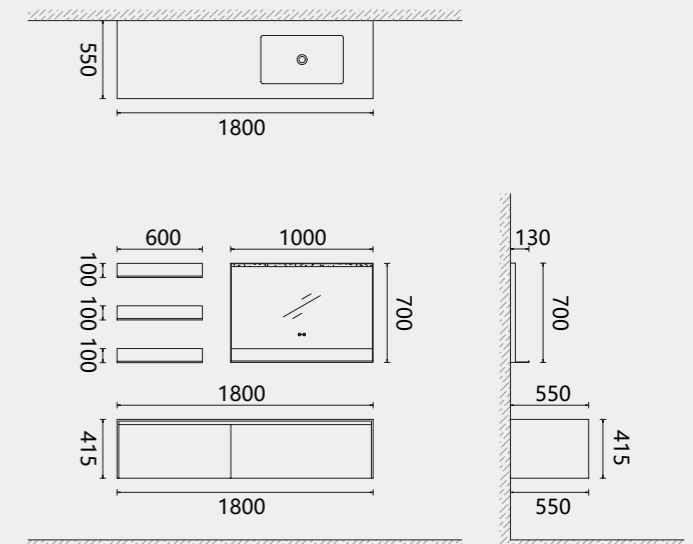


### XL02-1800YA

镜子 /Mirror:  
M3101YA: W1000xL130xH700mm 拉丝钛金 304 不锈钢镜框、云石寒江雪饰面、LED 光源、防雾膜  
台盆 /Basin:  
B0406YAR: W1800xL550xH415mm 岩板寒江雪薄边一体 右盆  
主柜 /Cabinet:  
XL0203YA: W1770xL548xH395mm 实木雅致白、岩板寒江雪饰面、反弹 LED 阻尼导轨、U 型收纳盒 (LED 迎宾灯带 - 选配)  
壁式置物架 /Shelf:  
T2301YA: W600xL130xH100mm 拉丝钛金 304 不锈钢格板、云石寒江雪饰面 (选配)  
壁式置物毛巾架 /Wall towel rack:  
T2302YA: W600xL130xH100mm 拉丝钛金 304 不锈钢格板、云石寒江雪饰面 (选配)  
边柜 /Side Cabinet:  
C0100YA: W300xL200xH1200mm 拉丝钛金 304 不锈钢边框、云石寒江雪饰面 (LED 格板灯带 - 选配)

### XL02-1800AW

镜子 /Mirror:  
M3101AW: W1000xL130xH700mm 拉丝钛金 304 不锈钢镜框、云石哑白饰面、LED 光源、防雾膜  
台盆 /Basi:  
B0406AWR: W1800xL550xH415mm 云石岩纹哑白薄边一体 右盆  
主柜 /Cabinet:  
XL0203AW: W1770xL548xH395mm 实木雅致白、云石岩纹哑白饰面、反弹 LED 阻尼导轨、U 型收纳盒 (LED 迎宾灯带 - 选配)  
壁式置物架 /Shelf:  
T2301LT: W600xL130xH100mm 拉丝钛金 304 不锈钢格板、云石岩纹哑白饰面 (选配)  
壁式置物毛巾架 /Wall towel rack:  
T2302LT: W600xL130xH100mm 拉丝钛金 304 不锈钢格板、云石岩纹哑白饰面 (选配)  
边柜 /Side Cabinet:  
C0100AW: W300xL200xH1200mm 拉丝钛金 304 不锈钢边框、云石岩纹哑白饰面 (LED 格板灯带 - 选配)



实木有机玻璃饰面板



鲸鱼灰 FA 卡其色 FB 倾城粉 FC 雅致白 FD




燕尾灰 FG

实木科技饰面板



烟熏橡木 TA 深灰白橡木 TB 浅灰白橡木 TC 华伦卡其 TD



翎蓝 TG

实木烤漆板




月光石灰 KA 卡其灰 KB 茱萸粉 KC 清雅浅白 KD




静谧灰 KG

实木纹饰面板



欧洲烟熏橡木 RA 美洲黑胡桃 RB 拉丝钛金 LT 哑黑 BL




美洲黑胡桃 - 半透 RC

金属配件色



拉丝钛金 LT 哑黑 BL 镜光 ML


岩板




土耳其寒江雪 YA 劳伦特白金 YB 劳伦特黑金 YC 珍妮灰 YD



阿玛尼灰 YE




波西尼亚灰 YF



莎罗蓝 YG



温斯顿 YH



迪奥 - 浅灰 YK

石英石



鱼肚白 SA


云石板



哑白 AW



煤灰 AG



米黄 CC



银白 SW

下水



53052C 墙排 (带溢水口)  
主配颜色: 镀铬

主配色彩: 煤灰 AG/ 哑白 AW



53056C 地排 (带溢水口)  
主配颜色: 镀铬

主配色彩: 煤灰 AG/ 哑白 AW



53047C 墙排 (带溢水口)  
主配颜色: 黑色

主配色彩: 煤灰 AG/ 哑白 AW



MFQ001 密封圈  
主配颜色: 灰色

注: 因印刷原因, 部分产品有所颜色偏差, 请以实物为准。